



# 난민 수용 찬반

2019 스마트스쿨 시사특강 2호

01

# 예멘 난민 수용 문제 원인, 현황 파악

# 최근 난민 수용 현황



작년 한 해 제주를 비롯해 전국을 떠들썩하게 했던  
**'제주 예멘 난민 사태'**

2016년 7명의 난민 수용 이후  
2018년 6월 19일 기준 549명의 난민이 제주도에 거주하고 있다.

짧은 시간 안에 많은 난민이 수용되자 국내에서도  
난민 수용을 두고 **뜨거운 찬반 논란**이 일어나고 있다.

**WHY?**  
왜 제주일까?



제주도는 **비자 없이 입국이 가능**하기 때문에  
많은 난민들이 제주도를 선택한다.

모든 나라 사람들이 조건 없이 **30일간 무비자 체류**가 가능하기 때문에 제주도에 난민이 많다.

01

## 예멘 난민의 원인



예멘 난민의 원인

- 2015년 예멘에서 내전이 일어났다.
- 후티 (시아파 반군) vs 하디 정부군 (예멘의 대통령) 측 반군과 정부군의 4년간 계속된 내전이 반군의 승리로 끝나고 이 과정에서 많은 난민이 발생했다.

예멘 난민의 실태



이후, 예멘 난민 수용 여부에 대해 뜨거운 찬반 논란이 일어나고 있다.

02

## 예멘 난민 수용의 찬성과 반대 의견

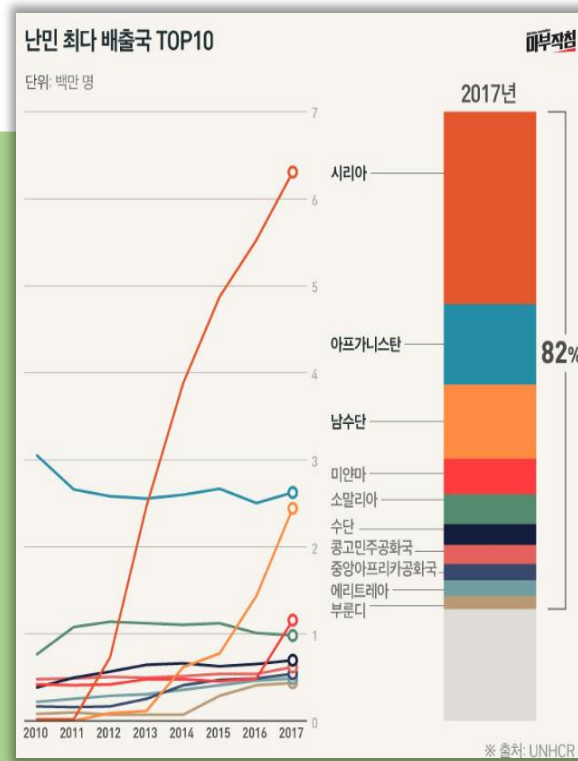
# 예멘 난민 수용 찬성 의견



**주장 1. 대한민국은 난민 수용에 대한 국제법적 의무를 수행해야 한다.**

→ 난민 문제를 특정국가의 문제가 아닌 초국가적 측면에서 모든 나라가 자기 나라의 문제라 생각하고 해결해야 할 과제다.

## 참고 자료



▶ 난민의 수는 날이 갈수록 늘어나고 있다. 더 이상 특정국가의 문제로 국한하지 않고, **다 같이 해결하려는 자세가 필요하다.**

# 예멘 난민 수용 찬성 의견



주장2 대한민국은 선진국의 위상에 맞게 국제 사회의 각종 인도주의적 위기들을 해결하려는 책임감이 필요하다.

→ GDP를 고려해볼 때, 대한민국은 선진국이며 선진국의 위상에 맞게 각종 인도주의적 위기들을 앞장서서 해결하려는 책임감을 가져야 한다.

## 참고 자료

OECD 난민 인정 현황 2000~2017년 비무적실

	난민 인정(명)	인정률(%)		난민 인정(명)	인정률(%)
독일	689,961	31.7	멕시코	8,921	55.7
미국	402,745	44.6	스페인	4,863	7.5
프랑스	253,692	16.5	폴란드	3,985	5.3
영국	224,718	19.4	뉴질랜드	3,680	19.8
캐나다	207,843	51.8	룩셈부르크	3,242	14.2
터키	149,887	88.1	체코	2,823	5.7
오스트리아	104,253	39.6	헝가리	2,501	5.6
스웨덴	81,110	10.2	칠레	1,472	40.9
벨기에	75,771	25.3	이스라엘	964	3.4
OECD 평균	69,607	24.8	대한민국	708	3.5
호주	65,678	29.4	슬로베니아	487	9.8
스위스	64,828	16.8	일본	479	0.9
네덜란드	57,889	15.2	리투아니아	436	15.4
노르웨이	47,143	17.6	슬로바키아	429	5.3
이탈리아	40,162	7.8	포르투갈	408	13.7
덴마크	29,335	26.9	아이슬란드	250	11.5
그리스	21,997	9.4	콜롬비아	247	18.6
아일랜드	11,722	12.0	에스토니아	206	23.9
핀란드	10,501	17.7	라트비아	140	10.6

※ 출처: UNHCR



OECD 난민 인정 현황을 확인해볼 때, 우리나라의 난민 인정 현황은 3.5%로 OECD 평균과 8배 정도 차이가 난다. 이는 우리나라가 난민을 인정하지 않고 있음을 알 수 있다.



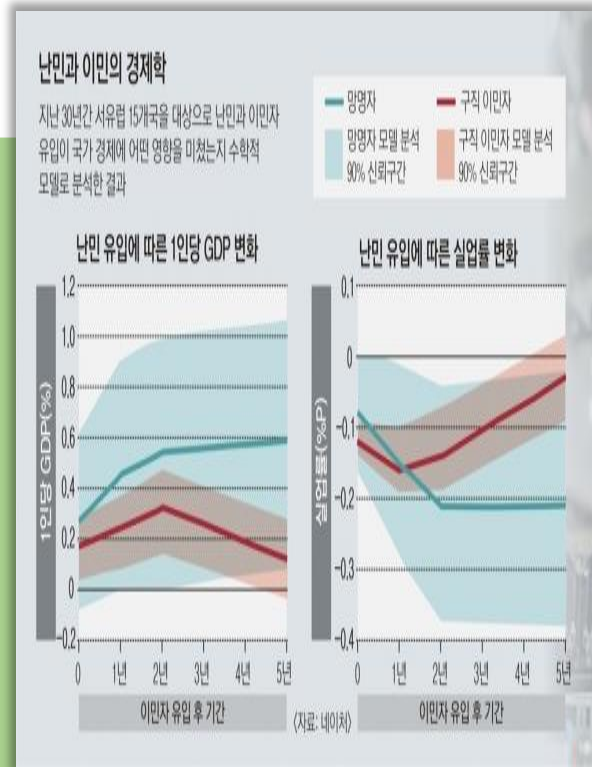
# 예멘 난민 수용 찬성 의견



주장3 난민에 대한 공포감은 사실상 근거가 없거나, 대부분 가짜 뉴스가 유포 되는 과정에서 조성된다.

→ 난민들이 일자리를 빼앗을 거라는 것은 사실이 아니고, 오히려 난민을 수용했을 때, 1인당 GDP가 증가하고 실업률이 감소한다.

## 참고 자료



난민을 수용했을 때 1인당 GDP가 **증가**하고 있다.

또한, 난민을 수용했을 때 실업률 또한 **낮아**지고 있다.

이를 볼 때, 난민을 수용했을 때 우리나라의 경제적 효과는 **긍정적일 수 있다.**



## 예멘 난민 수용 반대 의견



주장 1. 대한민국은 난민 사태에 어떠한 책임이 없고 수용할 명분이 없다.

→ 대한민국은 예멘과는 어떠한 연관도 존재하지 않으며, 대한민국이 예멘을 도와줄 책임도 없고, 난민을 수용할 명분도 없다.

### 참고 자료



대한민국이 최빈국이었던 시절, 도움을 준 나라는 에티오피아, 서유럽의 선진국들, 미국이었다. 예멘과는 어떠한 연고도 특별한 친선관계가 있지 않았다.

이와 같이, 한국 정부는 난민 사태에 아무런 관련이 없기 때문에 난민 사태에 대한 어떠한 책임도 없는 것이다.

# 예멘 난민 수용 **반대** 의견



**주장 2** 최근 이슬람권에서 발생하는 테러 위험을 보면 위험을 감수하면서 수용할 필요가 없다.

→ 이슬람권 사람들은 국내의 정서와 법에 동화되어 살 가능성이 적고, 이슬람권에서는 테러가 빈번하게 일어나고 있기 때문에 위험하다.

## 참고 자료



실제로 유럽에서 난민을 수용한 결과, 독일에서는 **테러가 빈번하게 일어나고 있다.**

이런 상황에서 우리나라에 난민을 수용하는 것은 **똑같은 테러가 일어날 수 있기 때문에 위험하다.**

# 예멘 난민 수용 반대 의견



**주장3 난민을 수용할 경우 치안이 나빠지고 범죄가 많이 발생한다.**

→ 예멘 난민들은 무슬림이며 특히, 여성에 대한 인권 의식이 낮아 난민들이 저지르는 범죄가 많이 발생해서 위험하다.

## 참고 자료



내·외국인범죄의 인구 10만명당 검거인원지수 비교

연도	2011		2012		2013		2014		2015	
	내국인	외국인	내국인	외국인	내국인	외국인	내국인	외국인	내국인	외국인
전체	3524	1591	3338	1294	3358	1305	3281	1311	3369	1558
살인	2.3	6	1.9	4.7	1.8	3.8	1.8	3.7	1.7	4.1
강도	9.3	8.9	6.2	8	4.9	5.4	3.9	3.4	3.7	5.2
강간·강제추행	34	18	35	20	39	26	39	23	40	26
절도	216	102	202	88	197	91	183	82	196	101
폭력	757	450	770	456	707	435	681	398	704	430
지능범죄	642	207	546	126	590	120	552	133	564	166
교통범죄	1023	311	996	264	1038	301	1025	320	1047	423
기타범죄	839	489	782	328	778	322	795	348	812	403

출처: 최영신(2017년), '공식 통계에 나타난 외국인 범죄의 발생 동향 및 특성(2011-2015)'

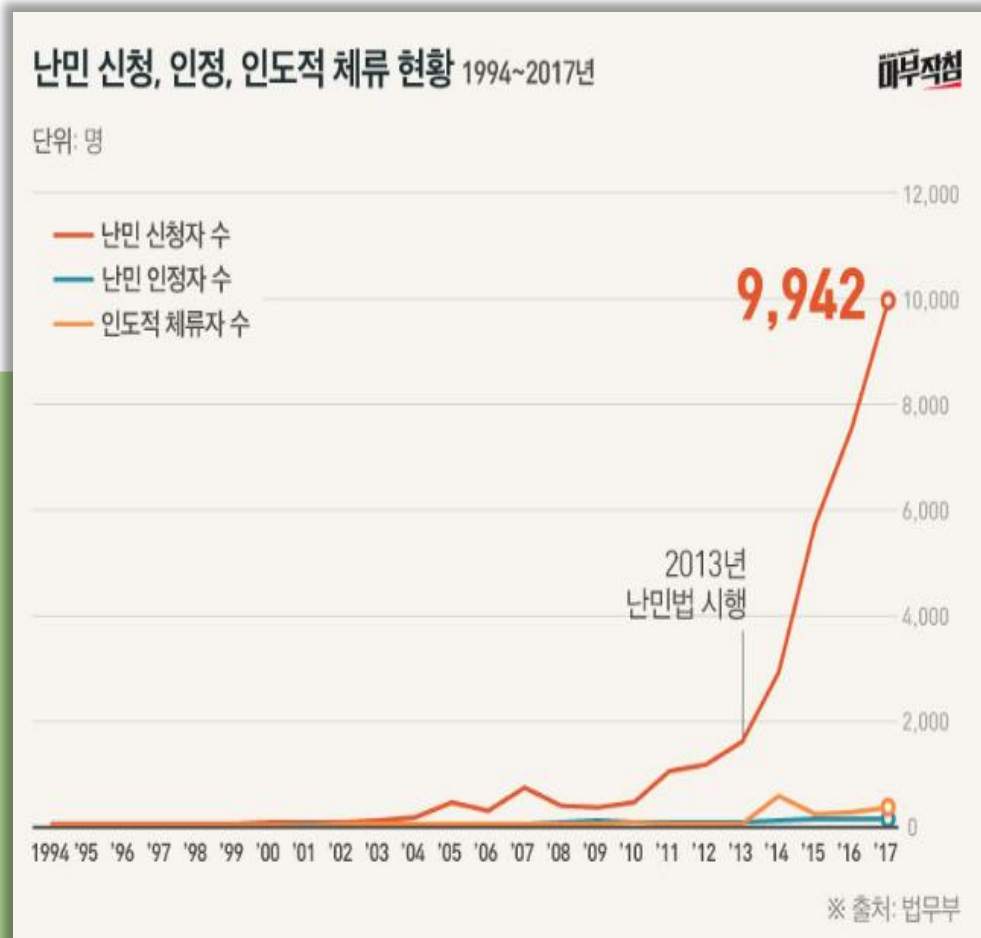
실제로 난민 수용 거부감에 대한 원인 중의 범죄에 대한 두려움이 제일 높았다.

또한, 검거인원을 봐도 난민의 범죄가 늘어나고 있는 것을 알 수 있다.

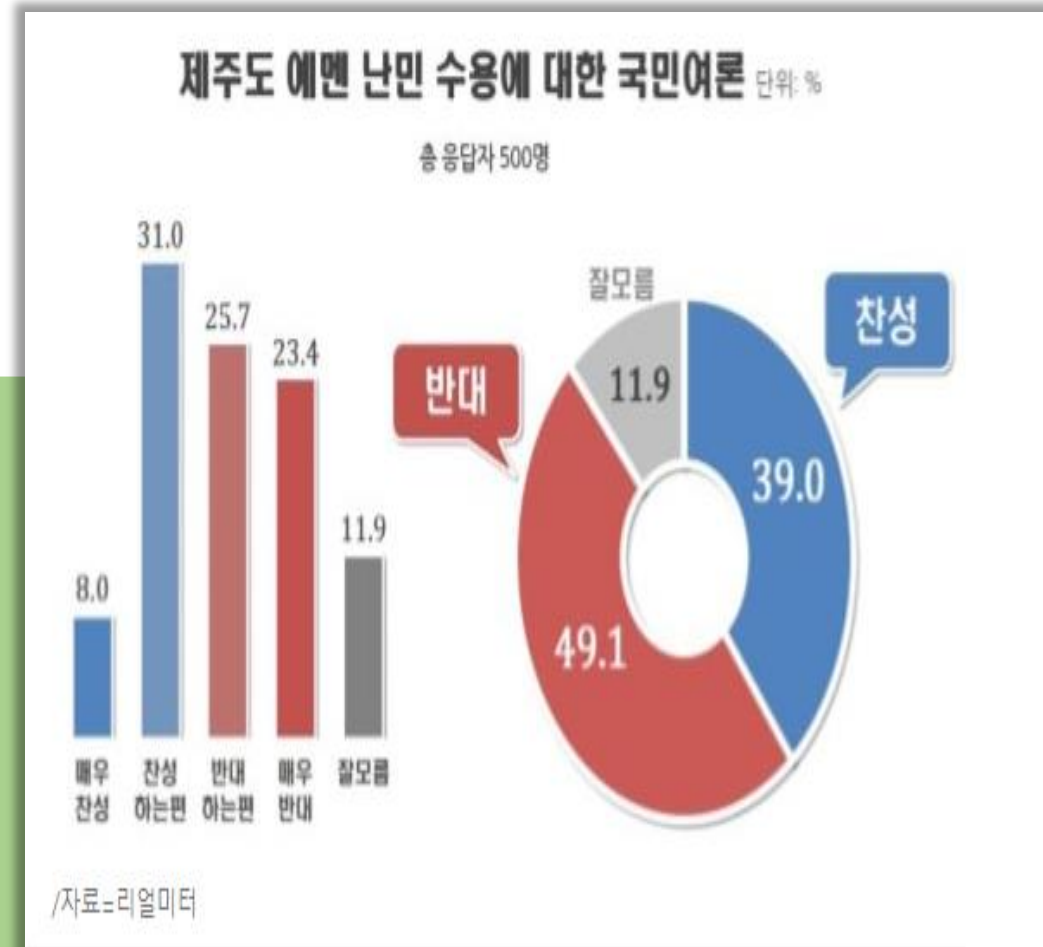
03

# 예멘 난민 수용 바로 쓰는 통계 자료

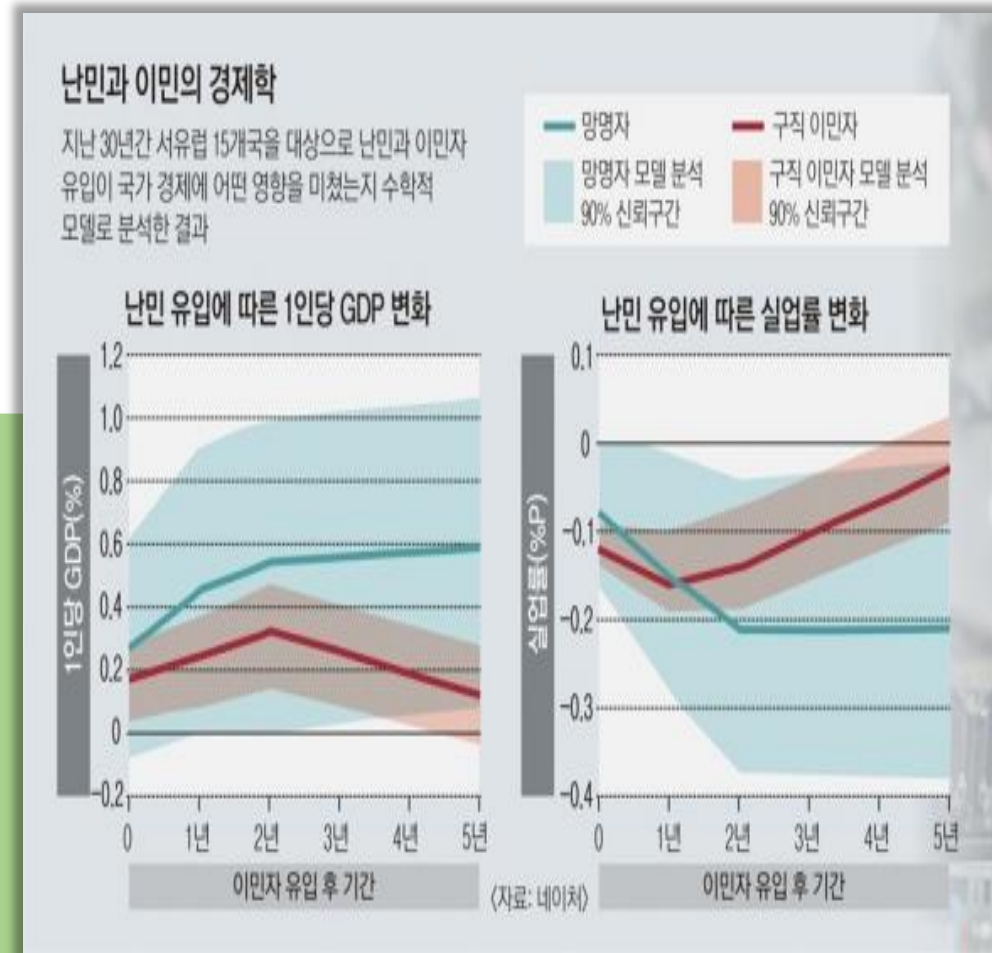
## (1) 우리나라 난민 신청 현황



## (2) 제주도 예멘 난민 수용에 대한 여론



## (3) 난민을 수용할 경우 1인당 GDP와 실업률 변화



## (4) OECD 난민 인정 현황

## OECD 난민 인정 현황 2000~2017년

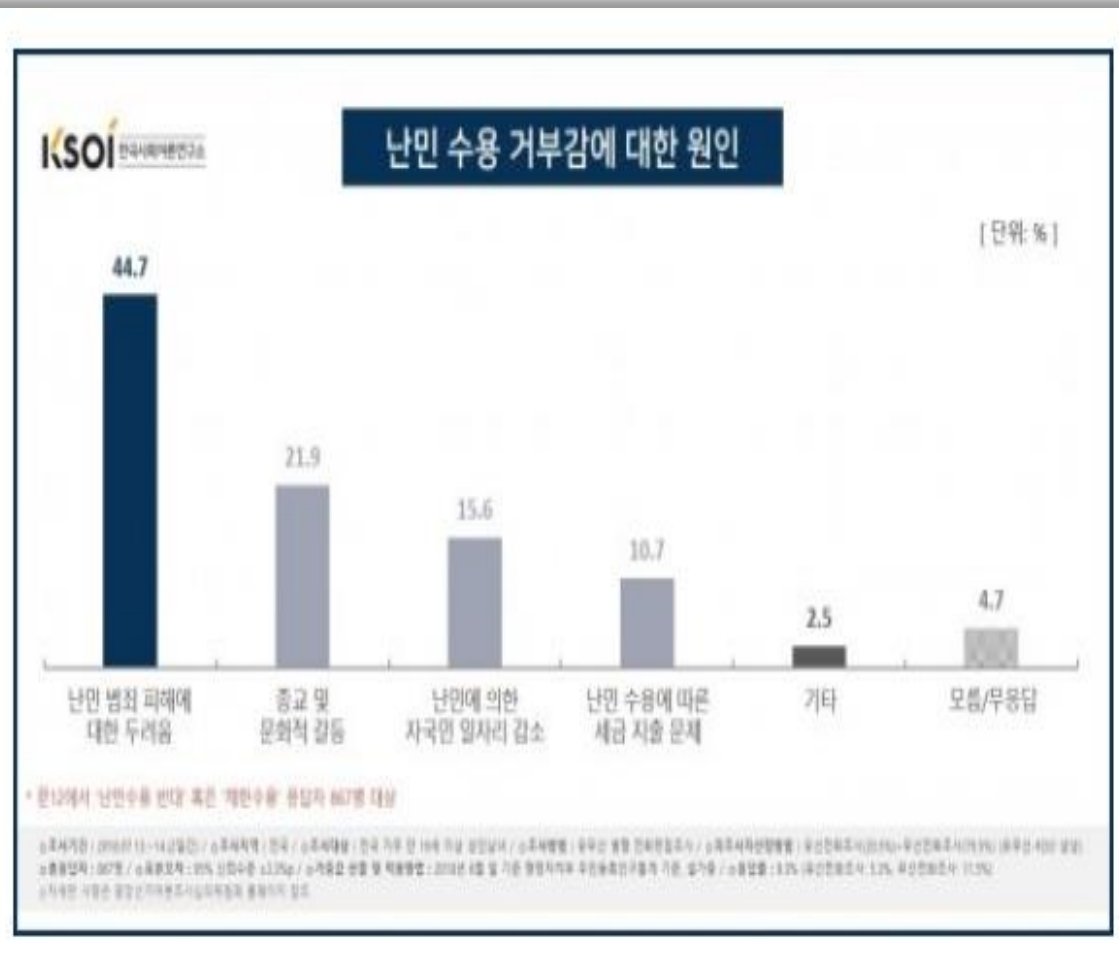
하루작성

난민 인정(명)		인정률(%)	난민 인정(명)		인정률(%)
독일	689,961	31.7	멕시코	8,921	55.7
미국	402,745	44.6	스페인	4,863	7.5
프랑스	253,692	16.5	폴란드	3,985	5.3
영국	224,718	19.4	뉴질랜드	3,680	19.8
캐나다	207,843	51.8	룩셈부르크	3,242	14.2
터키	149,887	88.1	체코	2,823	5.7
오스트리아	104,253	39.6	헝가리	2,501	5.6
스웨덴	81,110	10.2	칠레	1,472	40.9
벨기에	75,771	25.3	이스라엘	964	3.4
OECD 평균	69,607	24.8	대한민국	708	3.5
호주	65,678	29.4	슬로베니아	487	9.8
스위스	64,828	16.8	일본	479	0.9
네덜란드	57,889	15.2	리투아니아	436	15.4
노르웨이	47,143	17.6	슬로바키아	429	5.3
이탈리아	40,162	7.8	포르투갈	408	13.7
덴마크	29,335	26.9	아이슬란드	250	11.5
그리스	21,997	9.4	콜롬비아	247	18.6
아일랜드	11,722	12.0	에스토니아	206	23.9
핀란드	10,501	17.7	라트비아	140	10.6

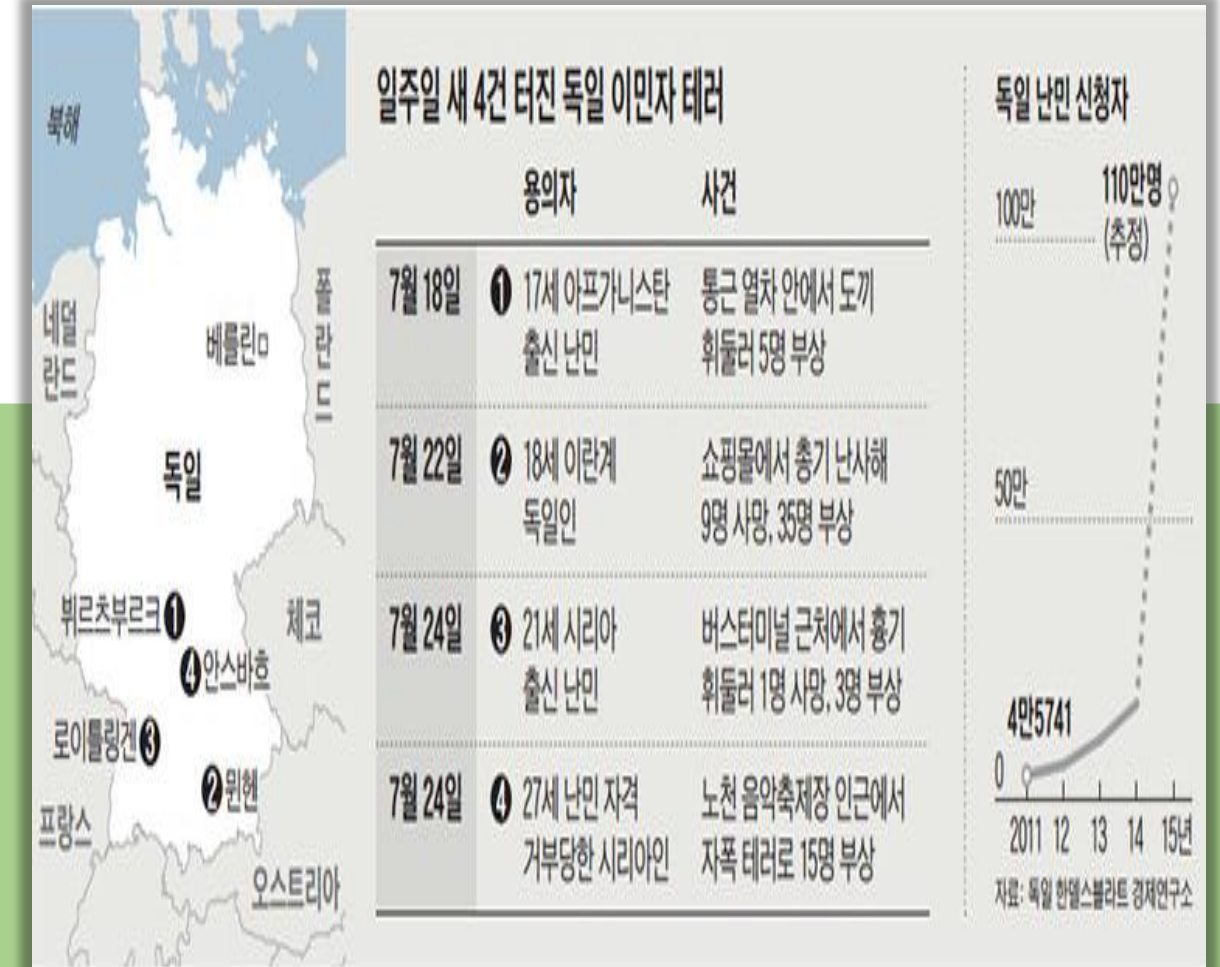
※ 출처: UNHCR



## ⑤ 난민 수용 거부감에 대한 원인



## ⑥ 외국의 난민 테러 사례





04

**예멘 난민 수용  
문제 풀며 정리하기.**

- 예멘 난민 수용 찬성, 반대 내용 중 한 가지 입장을 골라 선택하고, '바로 쓰는 통계'에서 한 개 이상의 자료를 참고하여 **서론-본론-결론**의 형식으로 서술하시오. (700자 내외)

조건 1. 입장에 대한 구체적 의견을 제시할 것

조건 2. **바로 쓰는 통계**에서 하나 이상의 자료를 참고할 것

조건 3. 주장과 근거가 드러나게 작성할 것



뒷 페이지 기재

입장	예멘 난민 수용을 찬성한다.
	예멘 난민 수용을 반대한다.

- ③ 본인의 입장에서 난민에 대한 견해를 밝히고, 난민 관련 이슈를 하나 뽑아, 이에 대한 본인만의 해결책을 서술하시오. (500자 내외)



# 난민 수용 찬반

2019 스마트스쿨 시사특강 2호

이번 시사특강 1호에서는  
예멘 난민 수용에 대해 알아보고  
자신만의 시각을 가지고 의견을 정리하는  
시간을 가졌습니다.

다양한 시사상식은 여러분의 꿈에  
발판이 되어줄 것입니다.  
뉴스를 통해 다양한 시사상식을 접하며  
스마트하게 대입을 준비해봅시다.